



ノウハウ資料

# 2025年最新版 アルバイト求人サイト サービス比較

特徴・料金プラン・ユーザー属性など徹底比較！

お問い合わせ先

電話番号: 03-5908-8145 受付時間: 平日10:00~18:00

## INDEX

.....  
はじめに p.2~  
.....

.....  
主要アルバイト求人  
サイト比較表 p.3~  
.....

.....  
主要アルバイト求人サイト  
ユーザー比較 p.4~  
.....

.....  
主要アルバイト求人サイト  
特徴比較 p.9~  
.....

.....  
主要アルバイト求人サイト  
料金比較 p.12~  
.....

.....  
ご意見フォーム p.20  
.....

# はじめに

アルバイト採用の手法として有効的な、「**アルバイト求人サイト**」  
職種に特化したもの、ターゲットに特化したものなど様々ありますが、  
下記のようなお悩みを持つ 企業様も多いのではないのでしょうか。

種類がありすぎて選べない...

結局どのサイトが  
自社に合ってるのだろう...

主婦や学生に人気のサイトは  
どれなんだろう...



何を重視すればいいのかわからない...

今回はそのような企業様のために、主要アルバイト求人サイトに関する  
**基本情報・ユーザー数と属性・料金プラン** についてまとめさせていただきました。  
今日からの採用活動にお役立ていただけましたら幸いです。

# 主要アルバイト求人サイト比較表

次章から詳しく解説します！

		タウンワーク		バイトル		マイナビバイト		マイベストジョブ		フロムエー		マツハバイト	
月間訪問者数(PV)		1300万PV		800万PV		240万PV		40万PV		76万PV		110万PV	
男女比		—		男35%：女65%		男35%：女65%		男49%：女51%		不明		男52%：女48%	
年齢分布	10代	13%		20%		18%		18%		33%		29%	
	20代	43%		42%		56%		32%		33%		37%	
	30代	14%		14%		10%		16%		11%		10%	
	40代~	30%		24%		16%		41%		23%		24%	
全国掲載件数		3,331,836件		2,668,946件		1,983,887件		120,000件		732,914件		287,067件	
駅設定		1~3		3		5		自由		1		1	
勤務地設定		1~3		1~3		1~3		自由		1~30		3	
PUSH系オプション		アイプラス サーチローテーション		エリアリスティング 沿線リスティング		検索連動バナー 急募フラグ		—		合同募集		DM配信	
原稿修正		—		毎日		月~金		毎日		—		毎日	
更新日		月		毎日		毎日		毎日		月・木		毎日	
プラン*	料金 (万円)	A6	24	P	20	ADプレミアム	20	応募課金 ライト	0.7	FAプレミアム	19	応募課金	1~
		A5	16	PL	8.5	ADスーパー	8	応募課金 スタンダード	1	FAⅢ	6	掲載課金	3.6~
		A4	11.4	D	7	ADスタンダー ドプラス	5	応募課金 プレミアム	3	FAⅡ	3.5		
		A3	7.5	C	5	ADスタンダー ド	3	採用課金 ライト	5	FAⅠ	2		
		A2	3.8				ADライト	2	採用課金 スタンダード	10*			
		A1	1.9					応募課金	0.8	採用課金 プレミアム	15**		

※データは2024年6月末時点のものです。

※マツハバイトのPV数は、各案件の詳細ページまで進まれた方の数値です。

# 主要アルバイト求人サイト ユーザー比較



# ①ユーザー数と年齢分布

詳しく解説！

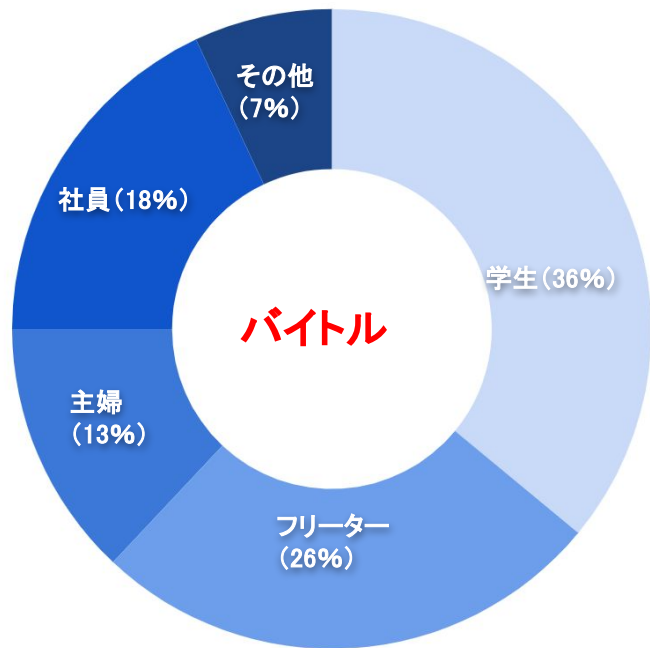
	タウンワーク	バイトル	マイナビバイト	マイベストジョブ	フロムエー	マッハバイト	
月間訪問者数(PV)	1300万PV	800万PV	240万PV	40万PV	76万PV	110万PV	
男女比	—	男35%:女65%	男35%:女65%	男49%:女51%	不明	男52%:女48%	
	10代	13%	20%	18%	18%	33%	29%
	20代	43%	42%	56%	32%	33%	37%
	30代	14%	14%	10%	16%	11%	10%
	40代~	30%	24%	16%	41%	23%	24%
全国掲載件数	3,331,836件	2,668,946件	1,983,887件	120,000件	732,914件	287,067件	

・月間訪問者数はタウンワークが圧倒的ですが、**掲載件数と照らし合わせると、バイトル/タウンワークで求人倍率はあまり変わりません。**

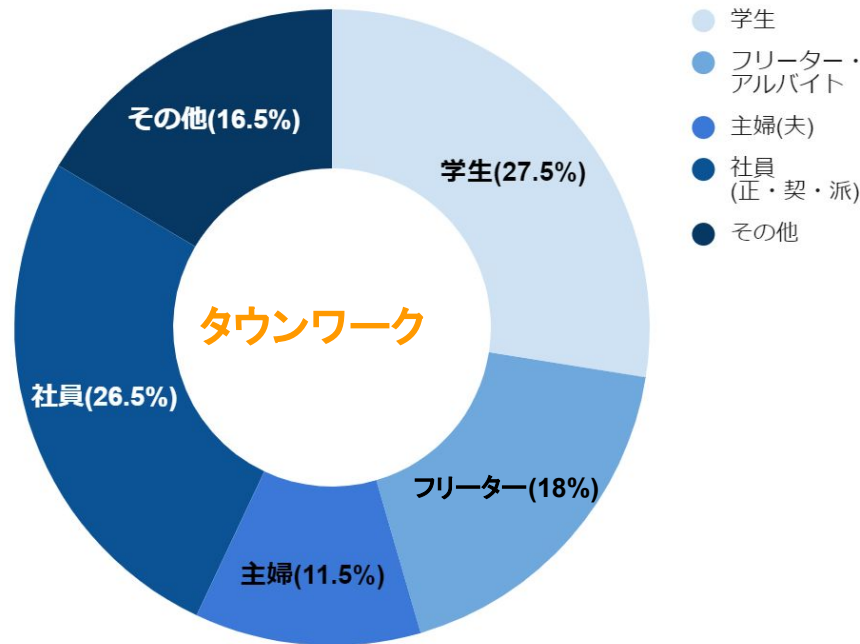
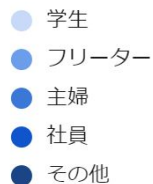
・**バイトルとマッハバイトは、比較的ユーザーの年齢分布が均一**です。

一方、タウンワークはミドル層、マイナビバイトは20代の働き盛りのユーザーが多いことが特徴です。

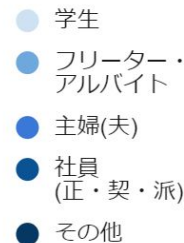
## ②応募者属性1



※2022年3月～2023年2月バイトル応募者データより

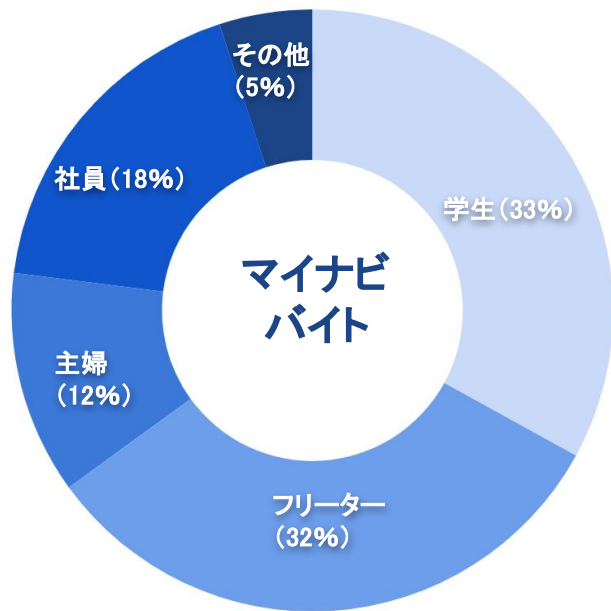


※2022年1月～3月タウンワークWeb・フリーペーパー合計応募者データより

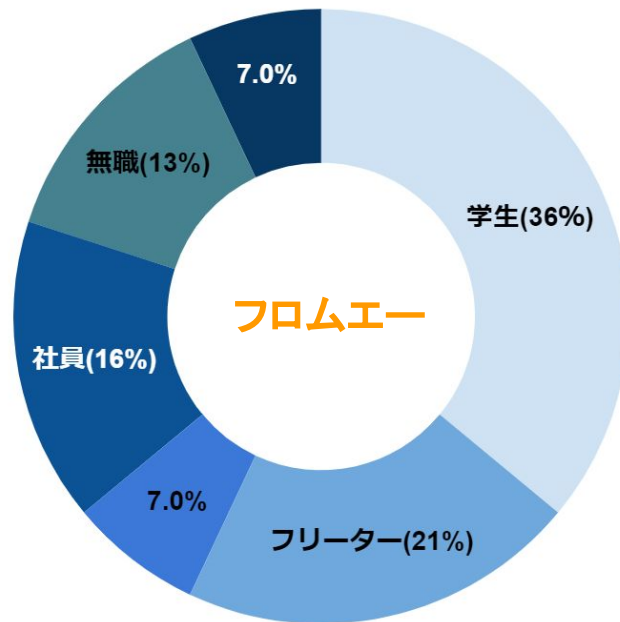


※データは2024年6月末時点のものです。

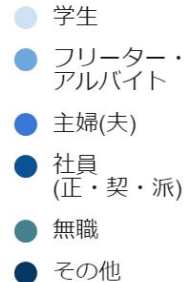
## ②応募者属性2



※2023年1月～2023年12月マイナビバイト応募者データより

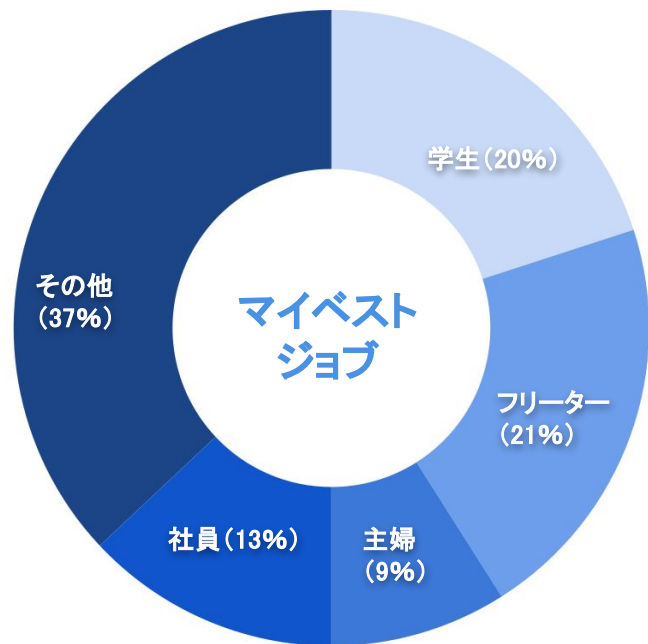


※2016年10月～12月fromeユーザー属性調査より



※データは2024年6月末時点のものです。

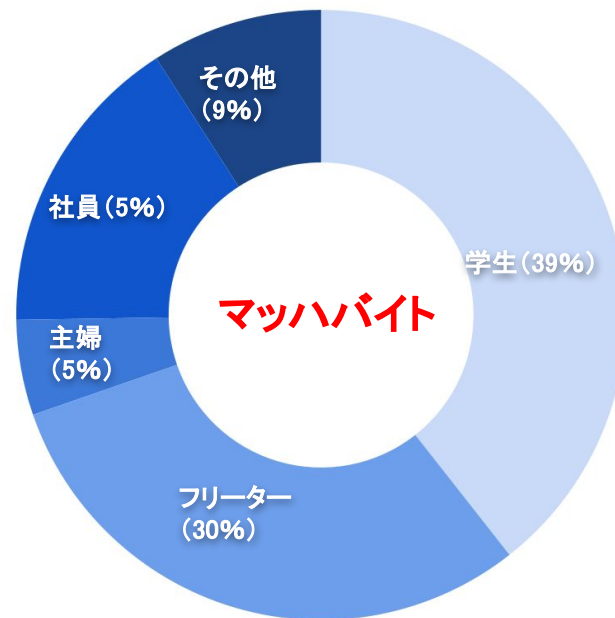
## ②応募者属性3



※2020年1月集計マイベストジョブ応募者データより

※データは2024年6月末時点のものです。

- 学生
- フリーター
- 主婦
- 社員
- その他



※2023年4月～6月マツハバイト応募者データより

- 学生
- フリーター
- 主婦
- 社員
- その他

# 主要アルバイト求人サイト 特徴比較



# ①基本情報

詳しく解説！

	タウンワーク	バイトル	マイナビバイト	マイベストジョブ	フロムエー	マッハバイト
駅設定	1~3	3	5	自由* <sup>1</sup>	1	1* <sup>2</sup>
勤務地設定	1~3	1~3	1~3	自由* <sup>1</sup>	1~30* <sup>2</sup>	3* <sup>2</sup>
PUSH系オプション	アイプラス サーチローテーション	エリアリスティング 沿線リスティング	検索連動バナー 急募フラグ	—	合同募集	DM配信
原稿修正	—	毎日	月~金	毎日* <sup>1</sup>	—	毎日
更新日	月	毎日	毎日	毎日* <sup>1</sup>	月・木	毎日

\*<sup>1</sup>完全成果報酬型のため掲載数制限なし

\*<sup>2</sup>有料にて勤務地数を増やすことが可能

\*<sup>3</sup>プランの柔軟性が高いため、変更となる可能性あり

- ・マイナビバイトは基本の駅設定数が多いため、  
広範囲に訴求したい場合はコストパフォーマンスが高いです。
- ・バイトル、マッハバイトは原稿修正が毎日可能なので、急な変更などにも柔軟に対応できます。

※データは2024年6月末時点のものです。

## ②概要

### タウンワーク

老舗でブランド認知度が抜群！フリーペーパーとWebのセット利用が基本。  
40代以降のユーザーが多く、**ミドルシニア層の採用が強み**。

### バイトル

ブランド認知度が高く、10～20代のユーザーが62%と若年層が多い。  
「しごと体験・職場見学」「採用動画」など、**他の媒体にない機能が若年層より支持**を得ている。  
原稿修正が随時可能なため、急な募集にも対応可能。

### マイナビバイト

駅設定数が多いため、**広範囲に訴求したい企業様には特にコストパフォーマンスが高い**。  
LINEバイトとも提携しており、月間アクティブユーザー数8,600万人を超える「LINE」にて、  
幅広いユーザーにアプローチ可能。

### マイベストジョブ

完全成果報酬型で、**初期費用0円のため掛け捨てリスクのない媒体**。  
掲載件数がまだ少ない(=競合も少ない)ため、「大手では採用できなかったが、  
マイベストジョブでは採用できた」など企業のターゲティングとマッチする場合も多い。

### フロムエー

**10代のユーザーが33%と圧倒的に多い**。フロムエーに掲載するとタウンワークネット、  
フロムエー社員ナビに無料転載可能。オプションでIndeedと有料連携をすることも可能。

### マッハバイト

基本料金表がなく、個社別に想定応募数などをもとに料金プランが組まれる仕組みになっている。  
**採用予算や採用目標に寄り添ってくれる**ため、コストパフォーマンスが高い傾向。

# 主要アルバイト求人サイト 料金比較



# ①料金比較表

詳しく解説！

		タウンワーク		バイトル		マイナビバイト		マイベストジョブ		フロムエー		マツハバイト	
プラン*	料金 (万円)	A6	24	P	20	ADプレミアム	20	応募課金ライト	0.7	FAプレミアム	19	応募課金	1～
		A5	16	PL	8.5	ADスーパー	8	応募課金スタンダード	1	FAⅢ	6	掲載課金	3.6～
		A4	11.4	D	7	ADスタンダードプラス	5	応募課金プレミアム	3	FAⅡ	3.5		
		A3	7.5	C	5	ADスタンダード	3	採用課金ライト	5	FAⅠ	2		
		A2	3.8			ADライト	2	採用課金スタンダード	10*				
		A1	1.9			応募課金	0.8	採用課金プレミアム	15*				

\*2掲載課金型の場合：東京で1or2週間掲載する場合の最低金額  
\*42022年10月31日までは7万円 \*52022年10月31日までは12万円

■ = 掲載課金型  
■ = 成果報酬型

- ・料金形態は掲載課金型もしくは成果報酬型(応募課金・採用課金)です。
- ・大手アルバイト求人サイトの中では、マイナビバイトが比較的リーズナブルです。

各サイト、料金プランの詳細が異なりますので、次ページから各サイトの概要をお伝えします。

※データは2024年6月末時点のものです。

## ②バイトルの料金表(首都圏版)

高

露出度

低

プラン		エリア	新宿・渋谷・池袋版	東京都心6区版 横浜市西区・中区版	首都圏版
		枠数	1週間	1週間	1週間
Pプラン	Pプラン(EX)	1枠	¥400,000	¥300,000	¥200,000
	Pプランから Pプラン(EX)への切替	1枠	¥200,000	¥150,000	¥100,000
		1枠	¥200,000	¥150,000	¥100,000
PLプラン		1枠	¥135,000	¥110,000	¥85,000

料金形態

掲載課金型(首都圏版)

料金プラン

掲載順位(露出度)×エリア ごとに変化

※原稿量は一律

※他エリアの料金は[こちら](#)から

プラン	期間	2週間		4週間		12週間		24週間	
	枠数	総額	1週間/1枠あたり	総額	1週間/1枠あたり	総額	1週間/1枠あたり	総額	1週間/1枠あたり
Dプラン	1枠	¥70,000	¥35,000	¥129,000	¥32,250	¥354,000	¥29,500	¥672,000	¥28,000
	3枠	¥193,500	¥32,250	¥372,000	¥31,000	¥1,008,000	¥28,000	¥1,908,000	¥26,500
	5枠	¥257,500	¥25,750	¥495,000	¥24,750	¥1,350,000	¥22,500	¥2,580,000	¥21,500
	10枠	¥310,000	¥15,500	¥600,000	¥15,000	¥1,620,000	¥13,500	¥3,120,000	¥13,000
Cプラン	1枠	¥50,000	¥25,000	¥85,000	¥21,250	¥228,000	¥19,000	¥408,000	¥17,000
	3枠	¥120,000	¥20,000	¥204,000	¥17,000	¥549,000	¥15,250	¥972,000	¥13,500
	5枠	¥160,000	¥16,000	¥270,000	¥13,500	¥735,000	¥12,250	¥1,290,000	¥10,750
	10枠	¥260,000	¥13,000	¥430,000	¥10,750	¥1,170,000	¥9,750	¥2,040,000	¥8,500
Bプラン	20枠	¥420,000	¥10,500	¥680,000	¥8,500	¥1,860,000	¥7,750	¥3,240,000	¥6,750
	1枠	-	-	¥52,000	¥13,000	¥141,000	¥11,750	¥267,000	¥11,125
	3枠	-	-	¥81,000	¥6,750	¥225,000	¥6,250	¥387,000	¥5,375
	5枠	-	-	¥129,000	¥6,450	¥324,000	¥5,400	¥540,000	¥4,500
Aプラン	10枠	-	-	¥246,000	¥6,150	¥540,000	¥4,500	¥936,000	¥3,900
	20枠	-	-	¥432,000	¥5,400	¥936,000	¥3,900	¥1,584,000	¥3,300
	10枠	-	-	¥164,000	¥4,100	¥360,000	¥3,000	¥624,000	¥2,600
+プラン	20枠	-	-	¥288,000	¥3,600	¥624,000	¥2,600	¥1,056,000	¥2,200

上記価格に+¥20,000/1週間

※データは2024年6月末時点のものです。

### ③タウンワークの料金表(首都圏版)

料金形態	掲載課金型
料金プラン	原稿量(サイズ)×エリア ごとに変化 ※掲載順位はランダム ※他エリアの料金は要問合せ

サイズ	通常料金		タウンワークネット			タウンワーク		
	1週	2週	2週	4週	2週	3週	4週	
A1	¥19,000	-	-	-	-	-	-	
A2	¥38,000	¥52,000	¥75,000	¥57,000	¥76,000	¥95,000		
A3	¥75,000	¥90,000	¥112,500	¥112,500	¥150,000	¥187,500		
A4	¥114,000	¥137,000	¥171,000	¥171,000	¥228,000	¥285,000		
A5	¥160,000	¥192,000	¥240,000	¥240,000	¥320,000	¥400,000		
A5フリー	¥180,000	¥216,000	¥270,000	¥270,000	¥360,000	¥450,000		
A6	¥240,000	¥288,000	¥360,000	¥360,000	¥480,000	¥600,000		
A6フリー	¥270,000	¥324,000	¥405,000	¥405,000	¥540,000	¥675,000		
1P	¥380,000	¥456,000	¥570,000	¥570,000	¥760,000	¥950,000		
1Pフリー	¥420,000	¥504,000	¥630,000	¥630,000	¥840,000	¥1,050,000		
2Pフリー	¥680,000	¥816,000	¥1,020,000	¥1,020,000	¥1,360,000	¥1,700,000		

※データは2024年6月末時点のものです。

## ④マイナビバイトの料金表

料金形態

掲載課金型/成果報酬型

料金プラン

掲載順位×原稿量×エリア ごとに変  
化

※その他の料金プランは[こちら](#)から

### 基本プラン

商品名	勤務 地数	掲載期間	関東			関西		東海	その他
			東京 23区	東京 23区外	神奈川・ 千葉・埼玉	大阪・ 京都・兵庫	奈良・ 和歌山・滋賀	東海	北海道・東北・ 北関東・甲信越・ 北陸・中国・九州
ADプレミアム	3	1週間	¥200,000			¥180,000		¥160,000	¥140,000
		2週間	¥400,000			¥360,000		¥320,000	¥280,000
		4週間	¥800,000			¥720,000		¥640,000	¥560,000
ADスーパー	2	1週間	¥80,000			¥72,000		¥64,000	¥56,000
		2週間	¥140,000			¥126,000		¥112,000	¥98,000
		4週間	¥240,000			¥216,000		¥192,000	¥168,000
ADスタンダードプラス	1	1週間	¥50,000	¥40,000	¥45,000	¥45,000	¥40,000	¥40,000	¥35,000
		2週間	¥80,000	¥64,000	¥72,000	¥72,000	¥64,000	¥64,000	¥56,000
		4週間	¥140,000	¥112,000	¥126,000	¥126,000	¥112,000	¥112,000	¥98,000
ADスタンダード	1	1週間	¥30,000						
		2週間	¥50,000						
		4週間	¥80,000						
ADライト	1	1週間	¥20,000						
		2週間	¥40,000						
		4週間	¥70,000						
エントリープラス	1	12週間	1応募：15,000円 ※医療・介護・保育の職種はご掲載頂けません。※1原稿あたり500円の参画料をいただきます。						
エントリー	1	12週間	1応募：8,000円 ※医療・介護・保育は15,000円 ※1原稿あたり500円の参画料をいただきます。						

※データは2024年6月末時点のものです。

## ⑤ マツハバイトの料金表

料金形態

掲載課金型/成果報酬型

料金プラン

応募数をもとに個別に設計

品名	目安表示順位	2週間	4週間	獲得応募数見込み
掲載課金プラン	高	70,000円	100,000円	多
掲載課金プラン		40,000円	50,000円	
掲載課金プラン	中	36,000円	40,000円	中

※応募課金型の料金プランもございます。(1応募1万円～)

※料金プランの詳細は [こちら](#) から

全て  
マツハボーナス  
5,000円対象!

## ⑥マイベストジョブの料金表

### 応募課金型 プラン

掲載プラン	価格(税別)／1名応募	サイト内表示順位
ライト <small>アルバイト</small>	7,000円	標準表示
スタンダード <small>アルバイト 正社員 契約社員 高専学生</small>	10,000円	優先表示
プレミアム <small>アルバイト 正社員 契約社員 高専学生</small>	30,000円	最優先表示

### 採用課金型 プラン

掲載プラン	価格(税別)／1名採用	サイト内表示順位
ライト <small>アルバイト</small>	50,000円	標準表示
スタンダード <small>アルバイト 正社員 契約社員</small>	100,000円	優先表示
プレミアム <small>アルバイト 正社員 契約社員</small>	150,000円	最優先表示

料金形態

成果報酬型

料金プラン

掲載順位ごとに変化  
※まとめて割引プラン有  
※詳細は[こちら](#)から

※データは2024年6月末時点のものです。

## ⑦フロムエーの料金表(関東版)

料金形態

掲載課金型

料金プラン

掲載順位×原稿量×エリア ごとに変化  
※他エリアの料金は要問合せ

商品タイプ	ご掲載期間	勤務地数 [1]	勤務地数 [3]
FA プレミアム	1週間	¥190,000	¥210,000
	2週間	¥280,000	¥310,000
	4週間	¥420,000	¥466,000
FA III	1週間	¥60,000	¥76,000
	2週間	¥90,000	¥114,000
	4週間	¥135,000	¥171,000
FA II	1週間	¥35,000	¥49,000
	2週間	¥50,000	¥70,000
	4週間	¥75,000	¥105,000
FA I	1週間	¥20,000	¥32,000
	2週間	¥30,000	¥48,000
	4週間	¥45,000	¥73,000

※データは2024年6月末時点のものです。

最後までお読みいただきありがとうございました。

# 本資料へのご意見・ご感想をお送りください！

＼所要時間は1分以内！／

回答する

- ・この情報が役立った！
- ・ここを深掘してほしかった
- ・これってどういう意味？  
などなど



本資料に関するご意見やご感想、またご不明点などがございましたら、  
上記のボタンのアンケートフォームよりお送りください。  
サービス向上のためにご協力をお願いいたします。

# ネオキャリアについて

# 会社概要

概要	
名称	株式会社ネオキャリア
設立	2000年11月15日
資本金	100,000,000円
売上高	508億円 (2024年2月期)
従業員数	3,887名 (2024年2月29日時点)
本社所在地	〒160-0023 東京都新宿区西新宿1-22-2 新宿サンエービル 2階
電話番号	03-5908-8005(代表)
FAX番号	03-5908-8046
許認可	一般労働者派遣許可 許可番号 派13-070366 ◆待遇決定方式:労使協定方式 ◆対象となる労働者の範囲: ・派遣スタッフ(有期・無期) ・外勤正規従業員 ◆有効期間の終期:2023年3月31日 有料職業紹介事業許可 許可番号 13-ユ-070309 プライバシーマーク認定 10860758(08)

# 事業領域

## 人材

新卒採用支援

中途採用支援

アルバイト採用支援

派遣・紹介予定派遣

ITエンジニア人材紹介

採用業務代行

## ヘルス ケア

介護士紹介・派遣

介護求人サイト運営

保育士紹介・派遣・フェア

保育士求人サイト運営

## 海外

海外現地人材紹介

外国人人材紹介

グローバルBPOサービス

海外転職支援サービス

ラボ型オフショア開発

# お取り扱いサービス

掲載課金型(WEB)	成功報酬型(WEB)
 <p>dip ディップのバイト情報    dip 社員の求人サイト    dip 資格・経験を活かして働く</p>	 <p>いい仕事とお祝い金、2度おいしい。</p>
<p>フリーペーパー・折込チラシ・ポスティング関連</p>	<p>応募課金型(WEB)</p>  <p>いい仕事とお祝い金、2度おいしい。</p>
 <p>しごと情報 アイテム    狙った地域へダイレクトに届く求人チラシ 求人ガイド</p> <p>Direct Job Byer System</p> <p>仕事が見つかる、夢が広がる</p>	<p>NEW!! (WEB・ATS)</p>  <p>しゅふJOB.    PRODUCED BY bstyle    シフトワークス</p> <p>Adopt admin    ワガシャ    Findin</p> <p>ファインドイン</p>

◆ほか全国地方媒体

# エリア情報を無料でお調べいたします！

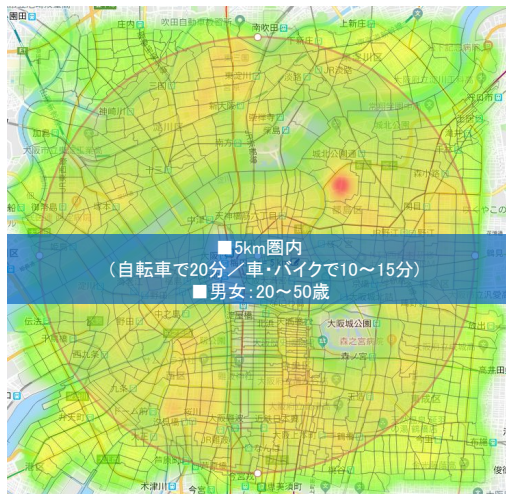
給与

×

勤務地

×

職種



■大阪駅/平均時給/掲載件数					
	全職種		ホールスタッフ		掲載件数
	平均時給	件数	平均時給	件数	
タウンワーク	¥1,111	19	¥1,041	36	217
バイトル	¥1,387	15	¥1,136	63	318
マイナビバイト	¥1,275	11	¥0	6	78
フロムエー	¥1,089	3	¥0	9	71
イーアイデム	¥1,065	2	¥980	0	43
マップバイト	¥1,225	15	¥0	0	222
平均	¥1,192		¥1,052		

媒体名	広告プラン	掲載件数	平均時給
バイトル	P (EX) プラン	-	-
	Pプラン	2	¥1,144
	PLプラン	171	¥1,163
	Dプラン	169	¥1,173
	Cプラン	48	¥1,144
	Bプラン	171	¥1,163
	Aプラン	159	¥1,162
マイナビバイト	Zプラン	3	¥1,200
	TTL	723	¥1,164
	プレミアム	-	-
	スーパー	9	¥1,150
マップバイト	スタンダード	194	¥1,128
	ライト	31	¥1,138
	TTL	234	¥1,139
	10,000円	16	¥1,190
マップバイト	5,000円	187	¥1,117
	7,000円	-	-
	TTL	203	¥1,154

貴社の勤務地周辺には、どの年齢層が多く住んでいるのか？ 時給相場はいくらなのか？  
ビッグデータをもとにエリア情報をお調べさせていただきます！

# 採用のことは、何でもお任せください！

＼中途採用・アルバイト採用は **ネオキャリア** にお任せください！／

採用支援実績は3万社以上！！様々なデータや採用ノウハウをもとに

最適なプランをご提案いたします！

媒体選定	運用	情報
<p>豊富な実績をもとに <b>最適な媒体・プラン</b> を選定</p> 	<p>豊富な運用事例をもとに 全媒体において <b>最適な運用</b> を実現</p> 	<p>豊富な採用手法から <b>最適な提案・情報提供</b> が可能</p> 

＼お問い合わせ・ご質問は下記よりお願いいたします／

[お問い合わせフォーム](#)